



جامعة أم القرى
UMM AL-QURA UNIVERSITY

دليل المستخدم لترشيح المتعاونين للأقسام وطباعة العقود

Version 2.0.0



المستند	
دليل ترشيح المتعاونين للأقسام وطباعة العقود	عنوان المستند
2.0.0	نسخة المستند
2022/9/1	تاريخ آخر تحديث

النسخة	الاسم	التاريخ	التحديث
1.0.0	م. احمد منابري	2022/09/1	مراجعة وتدقيق الدليل
2.0.0	م. فؤاد العتيبي	2022/09/1	تعريف القالب الرئيسي وإعداد النسخه الأولى من الدليل
2.0.0	م. احمد منابري	2022/09/1	مراجعة وتدقيق الدليل



مقدمة



دليل المستخدم هو أحد أهم الوثائق التي يجب توفرها لأي نظام جديد، حيث يتم شرح خطوات العمل المطلوبة على مستوى كل شاشة من شاشات النظام بالتفصيل، بهدف تثقيف المستخدم عن آلية عمل النظام ككل.

في هذا المستند سيتم شرح خطوات العمل على شاشات الشؤون الأكاديمية (ترشيح المتعاونين للأقسام) حيث سيتم أولاً شرح الهدف الرئيسي لكل شاشة، ومن ثم شرح خطوات العمل بالتفصيل، كما يمكن الاطلاع على مفاتيح الشاشات (الأيقونات) في جدول الأيقونات الموضح بالأسفل، حيث إنه قد تم شرح آلية عمل كل مفتاح بالتفصيل من حيث أسماء المفاتيح وآلية عمل كل مفتاح، كما يجب التنويه على أن هذه النسخة من دليل المستخدم تعد النسخة الأولى، وسيتم تحديثها بشكل دوري؛ لضمان جودة المعلومات في الملف.



المختصرات (ABBREVIATIONS)

فيما يلي قائمة بالأيقونات والأزرار الخاصة بالنظام والمستخدم في هذه الوثيقة.

الأيقونة/الزر	الوصف (إسم الزر)
	"زرتسجيل الدخول" يمكن النقر على زر تسجيل الدخول لتسجيل الدخول على النظام بعد تعبئة حقول إسم المستخدم وكلمة المرور في شاشة تسجيل الدخول.
	"زالخدمات الإلكترونية" يمكن النقر على الزر لفتح قائمة الخدمات الإلكترونية في البوابة الجامعية.
	"زالمنظومة الأكاديمية" يمكن النقر على الزر للدخول على المنظومة الأكاديمية ADF.
	"ايقونة نظام الشؤون الأكاديمية" يمكن النقر على الايقونة لإستعراض شاشات نظام الشؤون الأكاديمية.
	"زالحفظ" يمكن النقر على زر الحفظ لحفظ المدخلات الجديدة في الحقول، او حفظ التعديلات التي تمت على الحقول.
	"زإلغاء" يمكن النقر على زر إلغاء وذلك لإلغاء أي تعديلات قام بها المستخدم على حقول التعديل في نوافذ التعديل.
	"زالحذف" يمكن النقر على زر الحذف لحذف الحقل كامل
	"زر المتعاونين" يمكن النقر على الزر لإستعراض الشاشات الخاصة بالمتعاونين .



"زراختيار المرشحين للأقسام" يمكن النقر على الزر لإستعراض الشاشات الخاصة اختيار المرشحين للأقسام	
"زر طلبات المتعاونين" يمكن النقر على الزر للدخول إلى شاشة طلبات المتعاونين	
"ايقونة القبول" يمكن النقر على الايقونة لقبول الطلب .	
"ايقونة الاستبعاد" يمكن النقر على الايقونة لاستبعاد الطلب .	
"زراالإضافة" يمكن النقر على الزر لأضافة البيانات	
"ايقونة البحث المتقدم" يمكن النقر على الايقونة لإستعراض نتائج البحث.	

اختيار المرشحين للأقسام

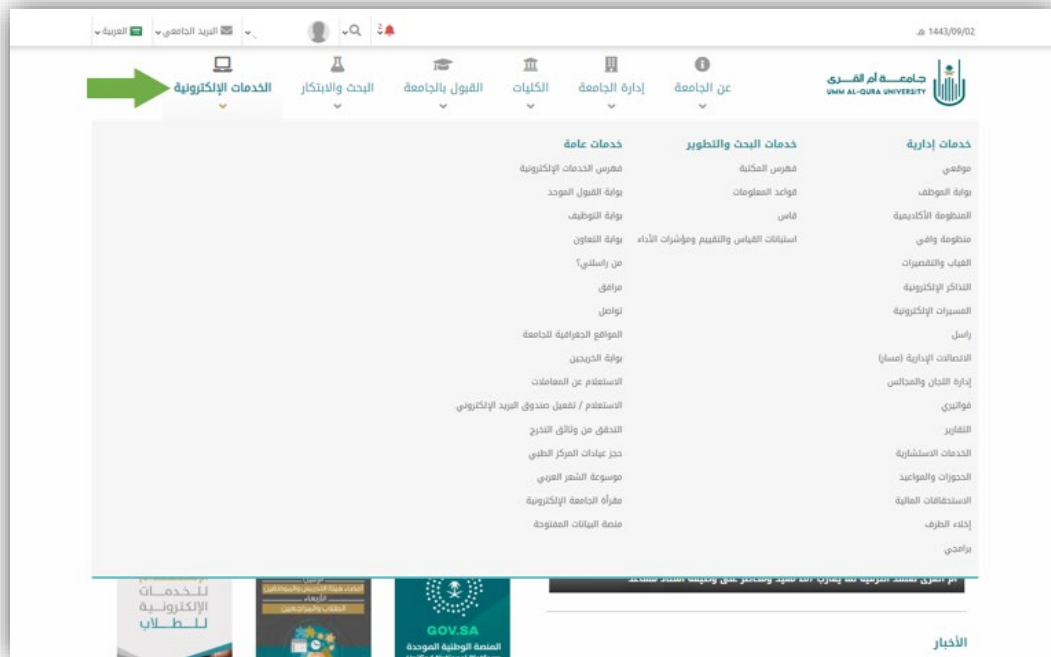
تعرض هذه الشاشة جميع بيانات المتعاونين الذين تقدموا بطلبات تعاون للقسم واجتازوا مرحلة القرز المبدئي وذلك لاختيار المتعاونين الذين يرغب القسم في التعاون معهم وانشاء طلبات التعاون اليالهم

الخطوات:

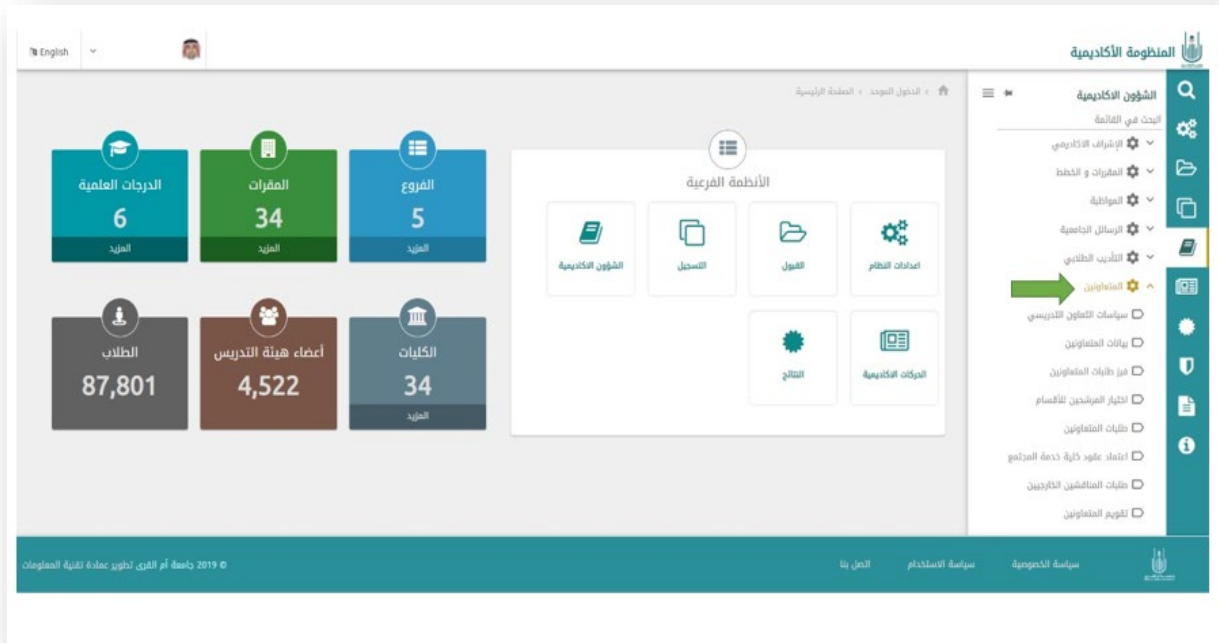
- تسجيل الدخول لموقع الجامعة.



- قم باختيار الخدمات الإلكترونية



- انقر على **المتعاونين** . للإنتقال لفتح قائمة الشاشات الخاصة بالمتعاونين .



المطلوطة الأكاديمية

الشؤون الأكاديمية

البحث في القائمة

الإشراف الأكاديمي

المقررات والخطط

المواظبة

الرسائل الجامعية

التأجيل الطلابي

المتعاونين

سياسات التعاون التدريسي

بهايات المتعاونين

فوز طيات المتعاونين

تخييار المرشحين للأقسام

طيات المتعاونين

اتحاد: عقود كلية خدمة المجتمع

طيات المناقصين التادريين

تكوين المتعاونين

الأنظمة الفرعية

الشؤون الأكاديمية

التسجيل

القبول

اعدادات النظام

النتائج

المركبات الأكاديمية

الدرجات العلمية: 6 المزيد

المقررات: 34 المزيد

الفروع: 5 المزيد

الطلاب: 87,801

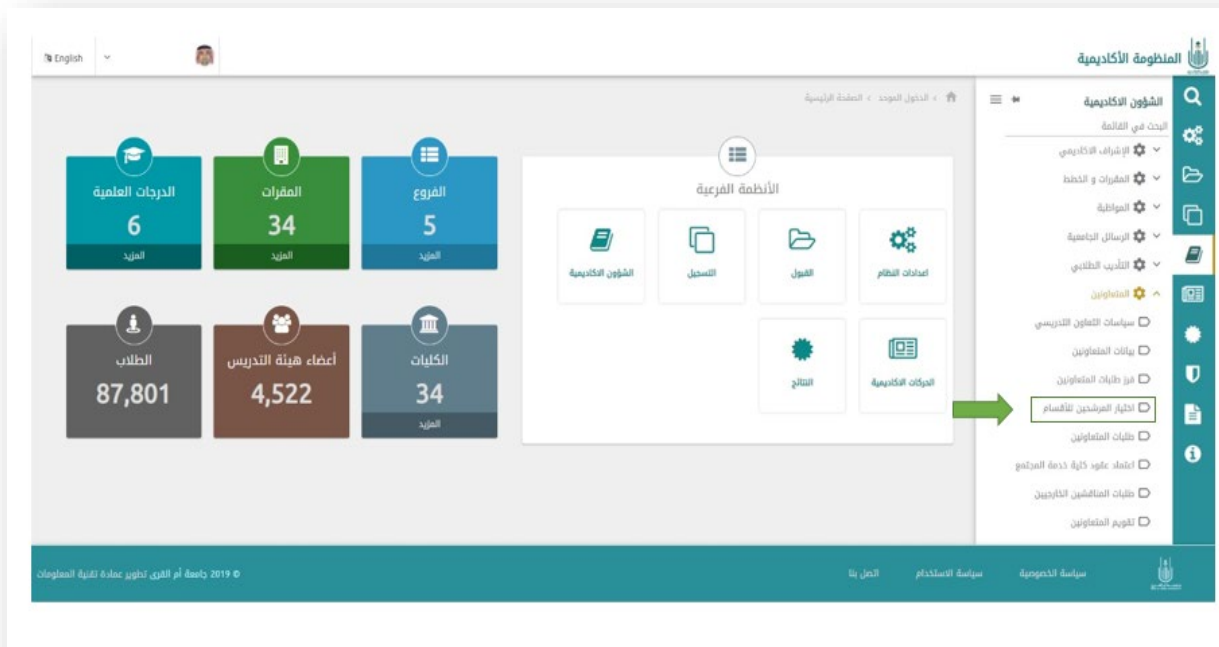
أعضاء هيئة التدريس: 4,522

الكليات: 34 المزيد

© 2019 جامعة أم القرى تطوير عمادة تقنية المعلومات

سياسة الخصوصية سياسة الاستخدام اتصل بنا

- انقر على **اختيار المرشحين للأقسام** . للإنتقال إلى شاشة اختيار المرشحين للأقسام .



المطلوطة الأكاديمية

الشؤون الأكاديمية

البحث في القائمة

الإشراف الأكاديمي

المقررات والخطط

المواظبة

الرسائل الجامعية

التأجيل الطلابي

المتعاونين

سياسات التعاون التدريسي

بهايات المتعاونين

فوز طيات المتعاونين

تخييار المرشحين للأقسام

طيات المتعاونين

اتحاد: عقود كلية خدمة المجتمع

طيات المناقصين التادريين

تكوين المتعاونين

الأنظمة الفرعية

الشؤون الأكاديمية

التسجيل

القبول

اعدادات النظام

النتائج

المركبات الأكاديمية

الدرجات العلمية: 6 المزيد

المقررات: 34 المزيد

الفروع: 5 المزيد

الطلاب: 87,801

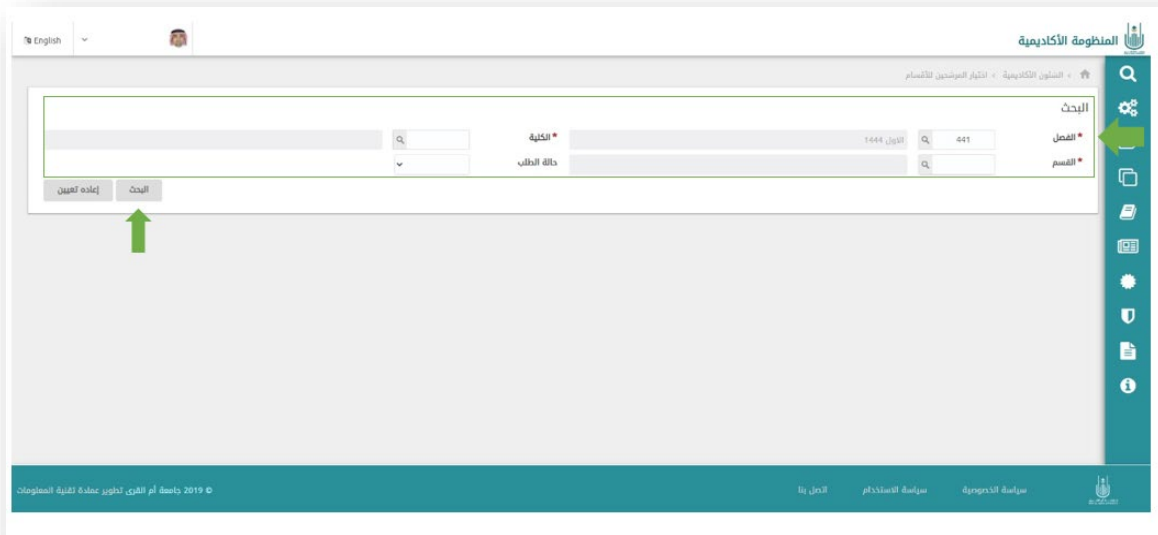
أعضاء هيئة التدريس: 4,522


الكليات: 34 المزيد

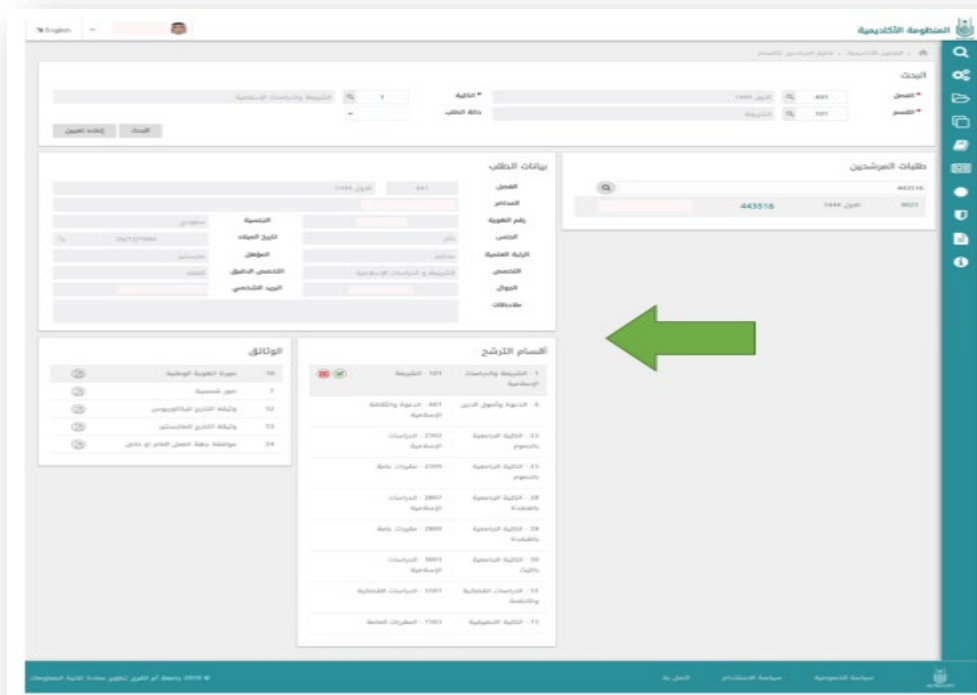
© 2019 جامعة أم القرى تطوير عمادة تقنية المعلومات

سياسة الخصوصية سياسة الاستخدام اتصل بنا

- قم بإدخال المحددات المطلوبة ثم قم بانقر على البحث .



- ستظهر بيانات المتعاونين المرشحين للقسم. يمكن البحث عن متعاونين بإدخال رقم المتعاون في خانة البحث المخصصة والنقر على  على .





- لعرض الوثائق قم بانقر على

الوثائق	
	10 صورة الهوية الوطنية
	7 صور شمسية
	52 وثيقة التخرج للبيكالوريوس
	53 وثيقة التخرج للماجستير
	24 موافقة جهة العمل العام أو خاص

- من قسم (اقسام الترشح) قم بانقر على

اقسام الترشح	
	1 - الشريعة والدراسات الإسلامية - 101 - الشريعة
	6 - الدعوة وأصول الدين - 601 - الدعوة والثقافة الإسلامية
	23 - الكلية الجامعية بالجموم - 2302 - الدراسات الإسلامية
	23 - الكلية الجامعية بالجموم - 2309 - مقررات عامة
	28 - الكلية الجامعية بالقفذة - 2807 - الدراسات الإسلامية
	28 - الكلية الجامعية بالقفذة - 2809 - مقررات عامة
	30 - الكلية الجامعية بالهث - 3001 - الدراسات الإسلامية
	55 - الدراسات القضائية والأنظمة - 5501 - الدراسات القضائية
	73 - الكلية التطبيقية - 7303 - المقررات العامة




- بعد اتخاذ الاجراء سواء بالرفض او القبول ستظهر نافذة لإدخال الملاحظات وتأكيد الطلب

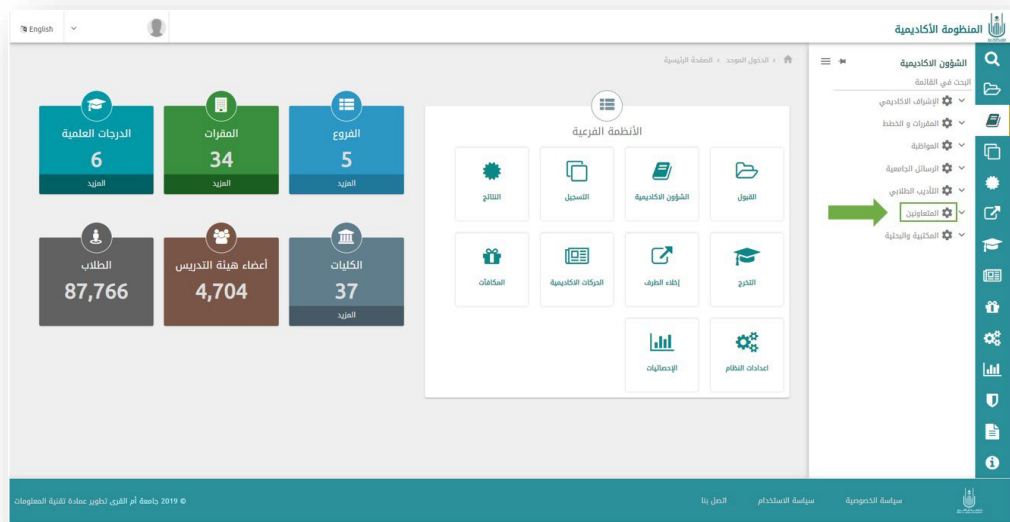
- تمت العملية بنجاح، وتم انشاء طلب التعاون اليا ويمكن الان تسكين الجدول للمتعاون


طلبات المتعاونين (اتاحة طباعة العقود)

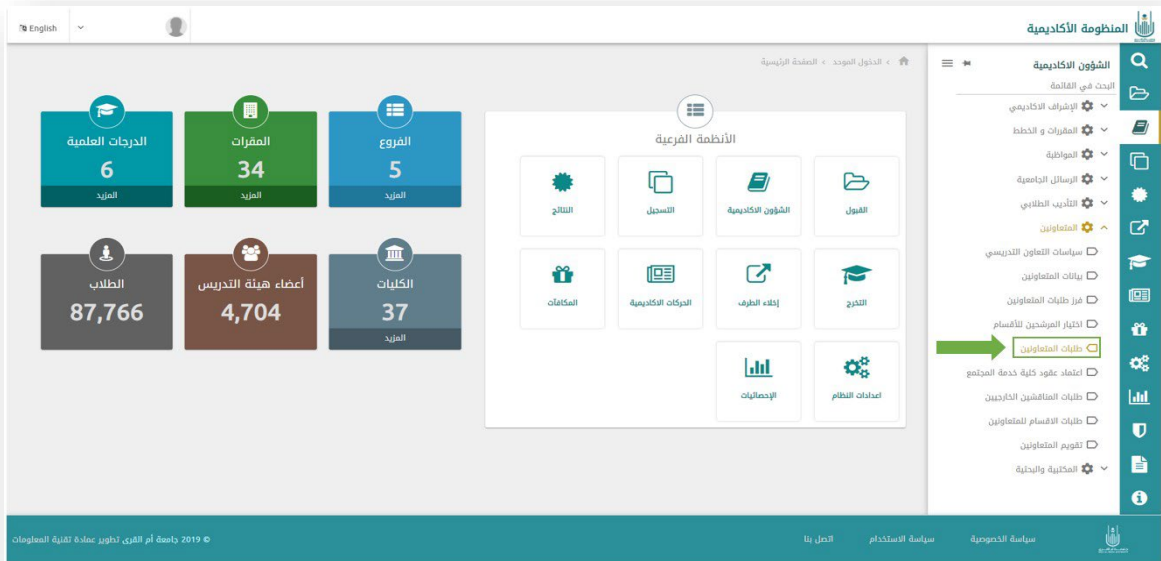
يتم اتاحة طباعة العقد للمتعاونين من قبل رئيس القسم المختص فور اكمال تسكين الجدول له

الخطوات:


- انقر على  المتعاونين لإستعراض قائمة الشاشات الخاصة بالمتعاونين .

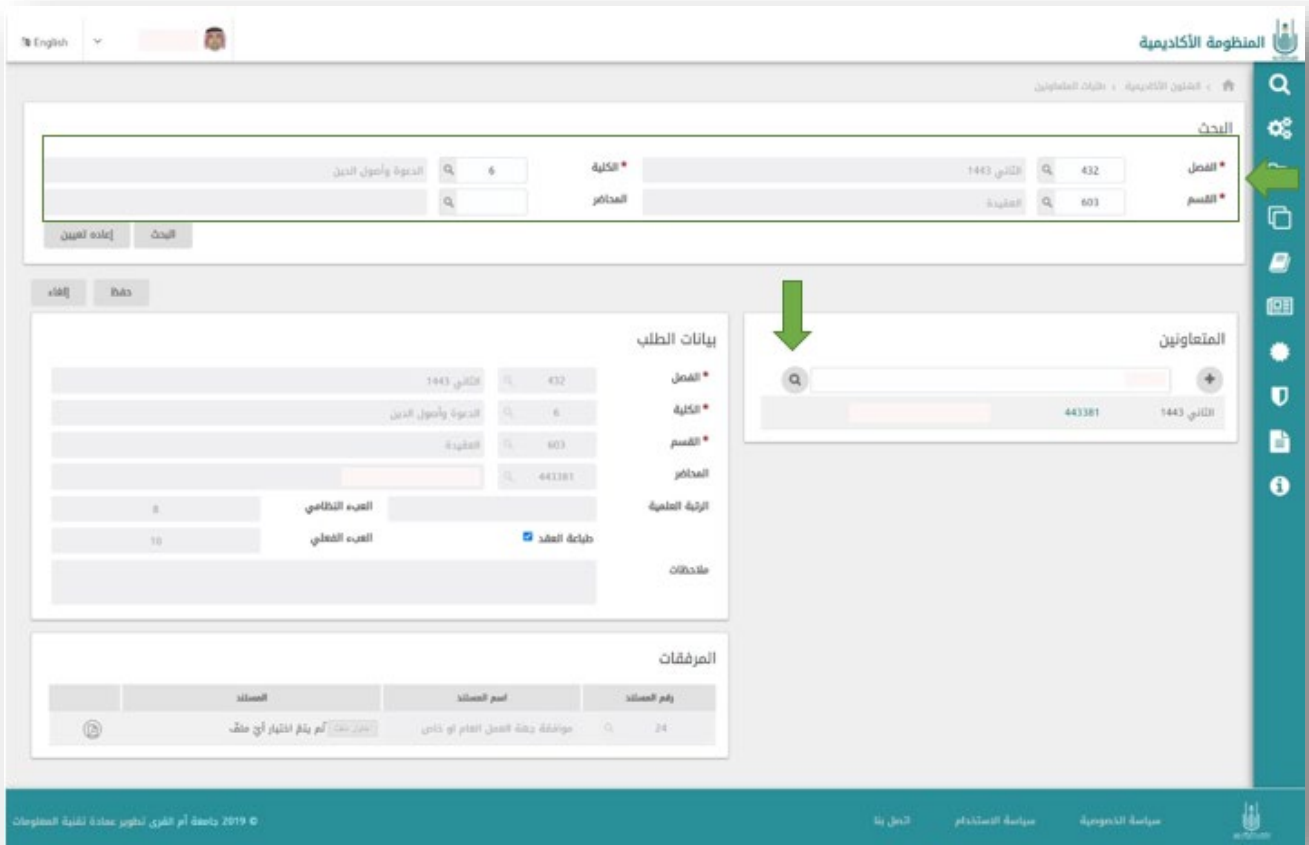


- انقر على  طلبات المتعاونين . للإنتقال إلى شاشة طلبات المتعاونين.





- ادخل المحددات المطلوبة ستظهر طلبات المتعاونين . يمكن البحث عن متعاونين بإدخال رقم المتعاون في خانة البحث المخصصة والنقر على  .



المنظومة الأكاديمية

البحث

الكلية * 1443 الثاني 432

القسم * 603

البحث

بيانات الطلب

المتعاونين

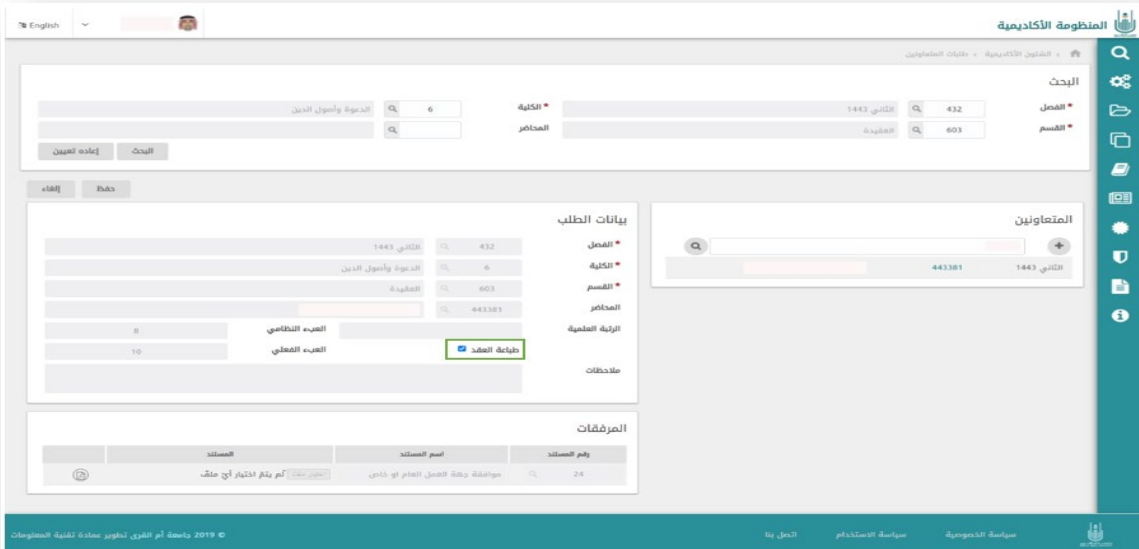
المرشحات

24

© 2019 جامعة أم القرى لتطوير معاداة تقنية المعلومات

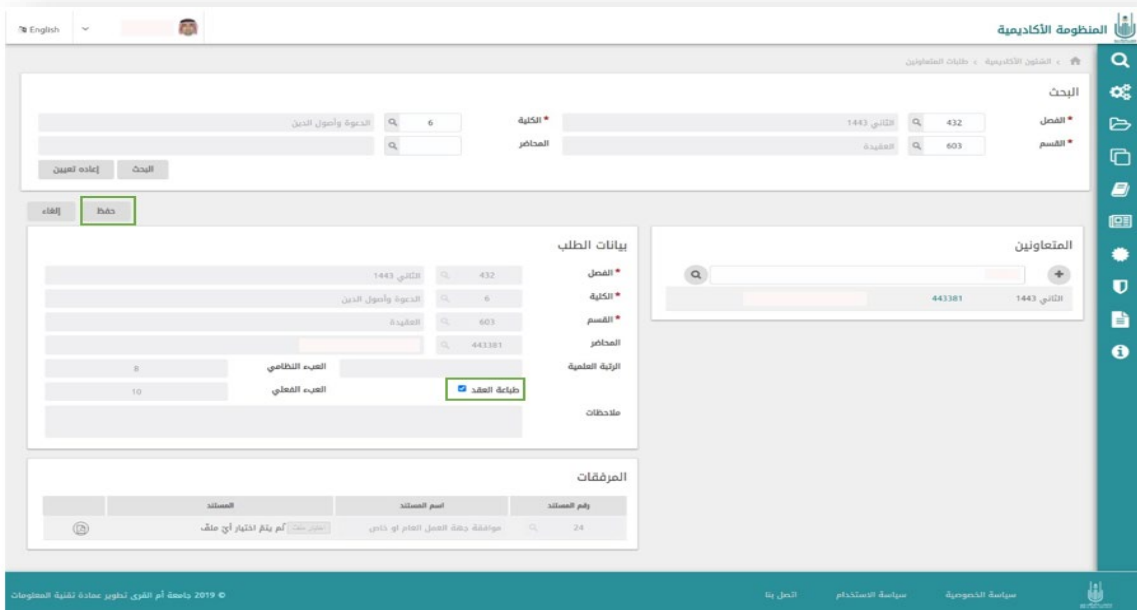
سياسة الخصوصية سياسة الاستخدام اتصل بنا

- التأكد من (وضع علامة صح أمام طباعة العقد).



The screenshot shows the 'Academic System' interface. At the top, there are search filters for 'Faculty' (الكلية) and 'Department' (القسم). Below these, there are search results for 'Students' (الطلاب) and 'Cooperatives' (المتعاونين). The 'Print Contract' button is highlighted with a green box. The interface also includes a 'Print' button and a 'Cancel' button.

- بعد وضع علامة الصح على (طباعة العقد) ، قم بالنقر على **حفظ** .
(ملاحظة: بعد الحفظ سوف يظهر عقد المتعاون في البوابة الجامعة في تبويب عقود المتعاونين)



The screenshot shows the 'Academic System' interface. The 'Save' button is highlighted with a green box. The interface is identical to the previous screenshot, showing search filters, search results, and the 'Print Contract' button.

